

[cambia](#)**Collettivo Selezionato:**

anno di laurea: 2017
 tipo di corso: laurea di primo livello
 Ateneo: Campania Luigi Vanvitelli
 Facoltà/Dipartimento/Scuola: Dipartimento
 multidisciplinare di Specialità medico-
 chirurgiche e odontoiatriche (Dip.)
 gruppo disciplinare: tutti
 classe di laurea: professioni sanitarie tecniche
 (L/SNT3, SNT/3)
 corso di laurea: igiene dentale (L/SNT3)

Per una migliore lettura dei dati si consultino le [note metodologiche](#)

Salvo diversa indicazione, si autorizza la riproduzione a fini non commerciali e con citazione della fonte

PROFILO DEI LAUREATI	Collettivo selezionato ⁽¹⁾
Numero dei laureati	12
Hanno compilato il questionario	3
Tasso di compilazione	25,0

1. ANAGRAFICO	Collettivo selezionato ⁽¹⁾
Genere (%)	
Uomini	58,3
Donne	41,7
Età alla laurea (%)	
Meno di 23 anni	8,3
23-24 anni	33,3
25-26 anni	-
27 anni e oltre	58,3
Età alla laurea (medie, in anni)	32,5
Cittadini stranieri (%)	-
Residenza (%)	
Stessa provincia della sede degli studi	66,7
Altra provincia della stessa regione	33,3
Altra regione	-
Eestero	-


2. ORIGINE SOCIALE	Collettivo selezionato ⁽¹⁾
Titolo di studio dei genitori (%)	
Entrambi con laurea	-
Uno solo con laurea	-
Scuola media superiore	66,7
Titoli inferiori o nessun titolo	33,3
Classe sociale (%)	
Classe elevata	33,3
Classe media impiegatizia	-
Classe media autonoma	-
Classe del lavoro esecutivo	33,3



3. STUDI SECONDARI SUPERIORI	Collettivo selezionato ⁽¹⁾
Diploma (%)	
Liceo classico	8,3
Liceo linguistico	-
Liceo scientifico	41,7
Liceo socio-psico-pedagogico o ist. magistrale	8,3
Tecnico	-
Professionale	41,7
Istruzione artistica	-
Titolo estero	-
Voto di diploma (medie, in 100-mi)	78,5
Hanno conseguito il diploma (%)	
Nella stessa provincia della sede degli studi universitari	66,7
In una provincia limitrofa	25,0
In una provincia non limitrofa, ma nella stessa ripartizione geografica	-
Al Sud, ma si sono laureati al Centro-Nord	-
Al Centro, ma si sono laureati al Nord o al Sud	-
Al Nord, ma si sono laureati al Centro-Sud	8,3
All'estero	-

4. RIUSCITA NEGLI STUDI UNIVERSITARI	Collettivo selezionato ⁽¹⁾
Hanno precedenti esperienze universitarie (%)	33,3
Portate a termine	33,3
Non portate a termine	-
Nessuna precedente esperienza universitaria	66,7
Motivazioni molto importanti nella scelta del corso di laurea (%)	
Fattori sia culturali sia professionalizzanti	33,3
Fattori prevalentemente culturali	33,3
Fattori prevalentemente professionalizzanti	-
Né gli uni né gli altri	33,3
Età all'immatricolazione (%)	
Regolare o 1 anno di ritardo	25,0
2 o più anni di ritardo	75,0
Punteggio degli esami (medie, in 30-mi)	26,3
Voto di laurea (medie, in 110-mi)	102,5
Regolarità negli studi (%)	
In corso	100,0
1° anno fuori corso	-
2° anno fuori corso	-
3° anno fuori corso	-
4° anno fuori corso	-
5° anno fuori corso e oltre	-
Durata degli studi (medie, in anni)	3,0
Ritardo alla laurea (medie, in anni)	0,0
Indice di ritardo (rapporto fra ritardo e durata normale del corso)	0,00

5. CONDIZIONI DI STUDIO	Collettivo selezionato ⁽¹⁾
Hanno alloggiato a meno di un'ora di viaggio dalla sede degli studi (%)	
Più del 50% della durata degli studi	100,0
Meno del 50%	-
Hanno frequentato regolarmente (%)	
Più del 75% degli insegnamenti previsti	66,7
Tra il 50% e il 75%	33,3
Tra il 25% e il 50%	-
Meno del 25%	-
Hanno usufruito del servizio di borse di studio (%)	-
Hanno svolto periodi di studio all'estero nel corso degli studi universitari (%)	-
Con Erasmus o altro programma dell'Unione Europea	-
Altra esperienza riconosciuta dal corso di studi	-
Iniziativa personale	-
Non hanno compiuto studi all'estero	100,0
1 o più esami all'estero convalidati (%)	-
Hanno preparato all'estero una parte significativa della tesi (%)	33,3
Hanno svolto tirocini/stage o lavoro riconosciuti dal corso di laurea (%)	100,0
Tirocini organizzati dal corso e svolti presso l'università	100,0
Tirocini organizzati dal corso e svolti al di fuori dell'università	-
Attività di lavoro successivamente riconosciute dal corso	-
Nessuna esperienza di tirocinio o lavoro riconosciuto	-
Mesi impiegati per la tesi/prova finale (medie)	3,3

6. LAVORO DURANTE GLI STUDI	Collettivo selezionato ⁽¹⁾
Hanno esperienze di lavoro (%)	100,0
Lavoratori-studenti	-
Altre esperienze di lavoro con continuità a tempo pieno	-
Lavoro a tempo parziale	66,7
Lavoro occasionale, saltuario, stagionale	33,3
Nessuna esperienza di lavoro	-
Lavoro coerente con gli studi	33,3

7. GIUDIZI SULL'ESPERIENZA UNIVERSITARIA	Collettivo selezionato⁽¹⁾
Sono complessivamente soddisfatti del corso di laurea (%)	
Decisamente sì	33,3
Più sì che no	33,3
Più no che sì	-
Decisamente no	33,3
Sono soddisfatti dei rapporti con i docenti in generale (%)	
Decisamente sì	-
Più sì che no	66,7
Più no che sì	-
Decisamente no	33,3
Sono soddisfatti dei rapporti con gli studenti (%)	
Decisamente sì	66,7
Più sì che no	-
Più no che sì	33,3
Decisamente no	-
Valutazione delle aule (%)	
Sempre o quasi sempre adeguate	-
Spesso adeguate	33,3
Raramente adeguate	33,3
Mai adeguate	33,3
Non utilizzate	-
Valutazione delle postazioni informatiche (%)	
Presenti e in numero adeguato	-
Presenti, ma in numero inadeguato	33,3
Non presenti	66,7
Non utilizzate	-
Valutazione delle biblioteche (prestito/consultazione, orari di apertura ...) (%)	
Decisamente positiva	-
Abbastanza positiva	100,0
Abbastanza negativa	-
Decisamente negativa	-
Non utilizzate	-
Valutazione delle attrezzature per le altre attività didattiche (laboratori, attività pratiche,) (%)	
Sempre o quasi sempre adeguate	-
Spesso adeguate	-
Raramente adeguate	100,0
Mai adeguate	-
Non utilizzate	-
Valutazione degli spazi dedicati allo studio individuale (%)	
Presenti e adeguati	-
Presenti, ma inadeguati	66,7
Non presenti	33,3
Non utilizzati	-
Il carico di studio degli insegnamenti è stato adeguato alla durata del corso di studio? (%)	
Decisamente sì	-
Più sì che no	33,3
Più no che sì	33,3
Decisamente no	33,3
Si iscriverebbero di nuovo all'università? (%) 	
Sì, allo stesso corso dell'Ateneo	33,3
Sì, ma ad un altro corso dell'Ateneo	-
Sì, allo stesso corso ma in un altro Ateneo	33,3
Sì, ma ad un altro corso e in un altro Ateneo	-
Non si iscriverebbero più all'università	33,3

8. CONOSCENZE LINGUISTICHE E INFORMATICHE	Collettivo selezionato ⁽¹⁾
Lingue straniere: conoscenza "almeno buona" (%) 	
Inglese scritto	33,3
Inglese parlato	-
Francese scritto	-
Francese parlato	-
Spagnolo scritto	-
Spagnolo parlato	-
Tedesco scritto	-
Tedesco parlato	-
Strumenti informatici: conoscenza "almeno buona" (%) 	
Navigazione in Internet e comunicazione in rete	66,7
Word processor	66,7
Fogli elettronici	66,7
Strumenti di presentazione	66,7
Sistemi operativi	33,3
Multimedia	66,7
Linguaggi di programmazione	33,3
Data base	33,3
Realizzazione siti web	33,3
Reti di trasmissione dati	66,7
CAD/CAM/CAE - progettazione assistita	-

9. PROSPETTIVE DI STUDIO	Collettivo selezionato ⁽¹⁾
Intendono proseguire gli studi (%)	66,7
Altra laurea triennale	-
Laurea magistrale	33,3
Laurea magistrale a ciclo unico	-
Dottorato di ricerca	-
Diploma accademico (Alta Formazione Artistica e Musicale) 	-
Scuola di specializzazione post-laurea	-
Master universitario	33,3
Altro tipo di master o corso di perfezionamento	-
Tirocinio, praticantato	-
Attività sostenuta da borsa o assegno di studio	-
Altre attività di qualificazione professionale	-
Non intendono proseguire	33,3

10. PROSPETTIVE DI LAVORO	Collettivo selezionato ⁽¹⁾
Aspetti ritenuti rilevanti nella ricerca del lavoro: decisamente sì (%)	
Acquisizione di professionalità	66,7
Possibilità di carriera	66,7
Possibilità di guadagno	66,7
Stabilità/sicurezza del posto di lavoro	66,7
Rispondenza a interessi culturali	33,3
Coerenza con gli studi	66,7
Utilità sociale del lavoro	33,3
Prestigio ricevuto dal lavoro	66,7
Coinvolgimento e partecipazione all'attività lavorativa e ai processi decisionali	66,7
Indipendenza o autonomia	66,7
Flessibilità dell'orario di lavoro	66,7
Rapporti con i colleghi sul luogo di lavoro	66,7
Luogo di lavoro (ubicazione, caratteristiche fisiche dell'ambiente di lavoro)	66,7
Tempo libero	-
Opportunità di contatti con l'estero	33,3
Possibilità di utilizzare al meglio le competenze acquisite	66,7
Sono interessati a lavorare nei seguenti settori: decisamente sì (%)	
Pubblico	66,7
Privato (compreso l'avvio di un'attività autonoma/in conto proprio)	100,0
Disponibilità a lavorare per tipo di relazione contrattuale: decisamente sì (%)	
ORARIO/MODALITÀ LAVORATIVA	
Tempo pieno	100,0
Part-time	33,3
Telelavoro	33,3
CONTRATTO	
A tutele crescenti 	100,0
A tempo determinato	33,3
Stage	-
Apprendistato	-
Somministrazione di lavoro (ex interinale)	-
Occasionale accessorio (voucher o buoni lavoro)	33,3
Autonomo/in conto proprio	66,7
Disponibilità a lavorare nelle seguenti aree geografiche: decisamente sì (%)	
Provincia di residenza	100,0
Provincia degli studi	100,0
Regione degli studi	100,0
Italia settentrionale	33,3
Italia centrale	66,7
Italia meridionale	66,7
Stato europeo	33,3
Stato extraeuropeo	33,3
Disponibilità ad effettuare trasferte di lavoro (%)	
Sì, anche con trasferimenti di residenza	33,3
Sì, anche frequenti (senza cambi di residenza)	33,3
Sì, ma solo in numero limitato	33,3
Non disponibili a trasferte	-

(1) Tasso di risposta inferiore al 60%. Cautela nell'interpretazione dei risultati.