

[cambia](#)**Collettivo selezionato:**

anno di indagine: 2018
 anni dalla laurea: 1
 tipo di corso: laurea di primo livello
 Ateneo: Campania Luigi Vanvitelli
 Facoltà/Dipartimento/Scuola: tutte
 gruppo disciplinare: medico
 classe di laurea: professioni sanitarie tecniche (L/SNT3, SNT/3)
 corso di laurea: igiene dentale (L/SNT3)
 condizione occupazionale alla laurea: tutte
 iscrizione ad una laurea di secondo livello: tutti

Per una migliore lettura dei dati si consultino le [note metodologiche](#)

Salvo diversa indicazione, si autorizza la riproduzione a fini non commerciali e con citazione della fonte

1. Popolazione analizzata	Collettivo selezionato
Numero di laureati	10
Numero di intervistati	5
Tasso di risposta	50,0
Genere (%)	
Uomini	60,0
Donne	40,0
Età alla laurea (medie, in anni)	32,2
Voto di laurea (medie, in 110-mi)	101,9
Durata degli studi (medie, in anni)	3,0
Indice di ritardo	0,00









2a. Formazione di secondo livello	Collettivo selezionato
Iscrizione, dopo la laurea di primo livello, ad un altro corso di laurea (%)	
Si sono iscritti ad un corso di laurea di secondo livello	-
Sono attualmente iscritti	-
Si sono iscritti ad un corso di laurea di primo livello	-
Sono attualmente iscritti	-
Mai iscritti ad un corso di laurea di primo o secondo livello	100,0
Motivi della non iscrizione ad un altro corso di laurea (%)	
Motivi lavorativi	40,0
Mancanza di un corso nell'area disciplinare di interesse	-
Motivi economici	-
Non interessati perché intenzionati a frequentare altra formazione post-laurea	-
Non interessati per altri motivi	40,0
Motivi personali	20,0
Altro motivo	-
Motivi dell'iscrizione ad un corso di laurea di secondo livello (%)	
Per migliorare la propria formazione culturale	-
Per migliorare le possibilità di trovare lavoro	-
Perché è necessaria per trovare lavoro	-
Perché hanno cercato lavoro ma non l'hanno trovato	-
Per migliorare le condizioni dell'attuale lavoro	-
Natura della laurea di secondo livello rispetto alla laurea di primo livello (%)	
Rappresenta il proseguimento 'naturale'	-
Rientra nel medesimo settore disciplinare pur non rappresentando il proseg. 'naturale'	-
Rientra in un settore disciplinare diverso	-
Stesso ateneo di conseguimento della laurea di primo livello (%)	-
Soddisfazione per gli studi di secondo livello intrapresi (medie, scala 1-10)	-

2b. Formazione post-laurea	Collettivo selezionato
Hanno partecipato ad almeno un'attività di formazione post-laurea (%)	60,0
Attività di formazione post-laurea: conclusa/in corso (% per attività)	
Collaborazione volontaria	20,0
Tirocinio/praticantato	-
Scuola di specializzazione	-
Master universitario di I livello	-
Altro tipo di master	20,0
Stage in azienda	-
Corso di formazione professionale	20,0
Attività sostenuta da borsa di studio	-

3. Condizione occupazionale	Collettivo selezionato
Condizione occupazionale e formativa (%)	
Lavorano e non sono iscritti ad una laurea di secondo livello	80,0
Lavorano e sono iscritti ad una laurea di secondo livello	-
Non lavorano e sono iscritti ad una laurea di secondo livello	-
Non lavorano, non sono iscritti ad una laurea di secondo livello e non cercano	-
Non lavorano, non sono iscritti ad una laurea di secondo livello ma cercano	20,0
Condizione occupazionale (%)	
Lavorano	80,0
Non lavorano e non cercano	-
Non lavorano ma cercano	20,0
Quota che non lavora, non cerca ma è impegnata in un corso universitario/praticantato (%)	-
Quota che lavora, per genere (%)	
Uomini	100,0
Donne	50,0
Esperienze di lavoro post-laurea (%)	
Non lavorano ma hanno lavorato dopo la laurea	-
Non hanno mai lavorato dopo la laurea	20,0
Tasso di occupazione (def. Istat - Forze di lavoro)	80,0
Tasso di disoccupazione (def. Istat - Forze di lavoro)	-


4. Ingresso nel mercato del lavoro	Collettivo selezionato
Numero di occupati	4
Occupati: condizione occupazionale alla laurea (%)	
Proseguono il lavoro iniziato prima della laurea	-
Non proseguono il lavoro iniziato prima della laurea	-
Hanno iniziato a lavorare dopo la laurea	100,0
Occupati: tempi di ingresso nel mercato del lavoro (medie, in mesi)	
Tempo dalla laurea all'inizio della ricerca del primo lavoro	0,3
Tempo dall'inizio della ricerca al reperimento del primo lavoro	2,8
Tempo dalla laurea al reperimento del primo lavoro	3,0


5. Caratteristiche dell'attuale lavoro	Collettivo selezionato
Tipologia dell'attività lavorativa (%)	
Autonomo	100,0
Tempo indeterminato	-
Contratti formativi	-
Non standard	-
Parasubordinato	-
Altro autonomo	-
Senza contratto	-
Diffusione del part-time (%)	25,0
Numero di ore settimanali di lavoro (medie)	30,8

6. Caratteristiche dell'azienda	Collettivo selezionato
Settore di attività (%)	
Pubblico	-
Privato	100,0
Non profit	-
Ramo di attività economica (%)	
Agricoltura	-
Metalmeccanica e meccanica di precisione	-
Edilizia 	-
Chimica/Energia 	-
Altra industria manifatturiera 	-
Totale industria	-
Commercio 	-
Credito, assicurazioni	-
Trasporti, pubblicità, comunicazioni 	-
Consulenze varie 	50,0
Informatica	-
Altri servizi alle imprese	-
Pubblica amministrazione, forze armate	-
Istruzione e ricerca 	-
Sanità	50,0
Altri servizi 	-
Totale servizi	100,0
Area geografica di lavoro (%)	
Nord-ovest	-
Nord-est	-
Centro	-
Sud	100,0
Isole	-
Estero	-

7. Retribuzione	Collettivo selezionato
Retribuzione mensile netta (medie, in euro) 	
Uomini	1.501
Donne	876
Totale	1.292

8. Utilizzo e richiesta della laurea nell'attuale lavoro	Collettivo selezionato
Hanno notato un miglioramento nel proprio lavoro dovuto alla laurea (%) 	-
Tipo di miglioramento notato nel lavoro (%) 	
Dal punto di vista economico	-
Nella posizione lavorativa	-
Nelle mansioni svolte	-
Nelle competenze professionali	-
Sotto altri punti di vista	-
Utilizzo delle competenze acquisite con la laurea (%)	
In misura elevata	50,0
In misura ridotta	25,0
Per niente	25,0
Adeguatezza della formazione professionale acquisita all'università (%)	
Molto adeguata	50,0
Poco adeguata	50,0
Per niente adeguata	-
Richiesta della laurea per l'attività lavorativa (%)	
Richiesta per legge	100,0
Non richiesta ma necessaria	-
Non richiesta ma utile	-
Non richiesta né utile	-

9. Efficacia della laurea e soddisfazione per l'attuale lavoro	Collettivo selezionato
Efficacia della laurea nel lavoro svolto (%) 	
Molto efficace/Efficace	100,0
Abbastanza efficace	-
Poco/Per nulla efficace	-
Soddisfazione per il lavoro svolto (medie, scala 1-10)	8,3
Occupati che cercano lavoro (%)	25,0

10. Ricerca del lavoro	Collettivo selezionato
Numero di non occupati che cercano lavoro	1
Non occupati che cercano: ultima iniziativa per cercare lavoro (%)	
Ultimi 15 giorni	-
15-30 giorni fa	-
1-6 mesi fa	100,0
Oltre 6 mesi fa	-
Numero di non occupati che non cercano lavoro	0
Non occupati che non cercano: motivo della non ricerca (%)	
Studio	-
In attesa di chiamata dal datore di lavoro 	-
Motivi personali	-
Mancanza di opportunità lavorative	-
Altro motivo	-

Condizione Occupazionale dei laureati
 Aprile 2019 - Consorzio Interuniversitario AlmaLaurea
 Salvo diversa indicazione, si autorizza la riproduzione a fini non commerciali e con citazione della fonte